

LEI Nº 2.904/2015

Súmula: “Dispõe sobre o Anexo I da Lei Municipal nº 2.763, de 23 de setembro de 2014, conforme específica”.

A CÂMARA MUNICIPAL DE ARAUCÁRIA, Estado do Paraná, aprovou, e eu, Prefeito Municipal, sanciono a seguinte Lei:

Art. 1º. O Anexo I da Lei Municipal nº 2.763, de 23 de setembro de 2014, passa a vigorar com a redação do Anexo Único desta Lei.

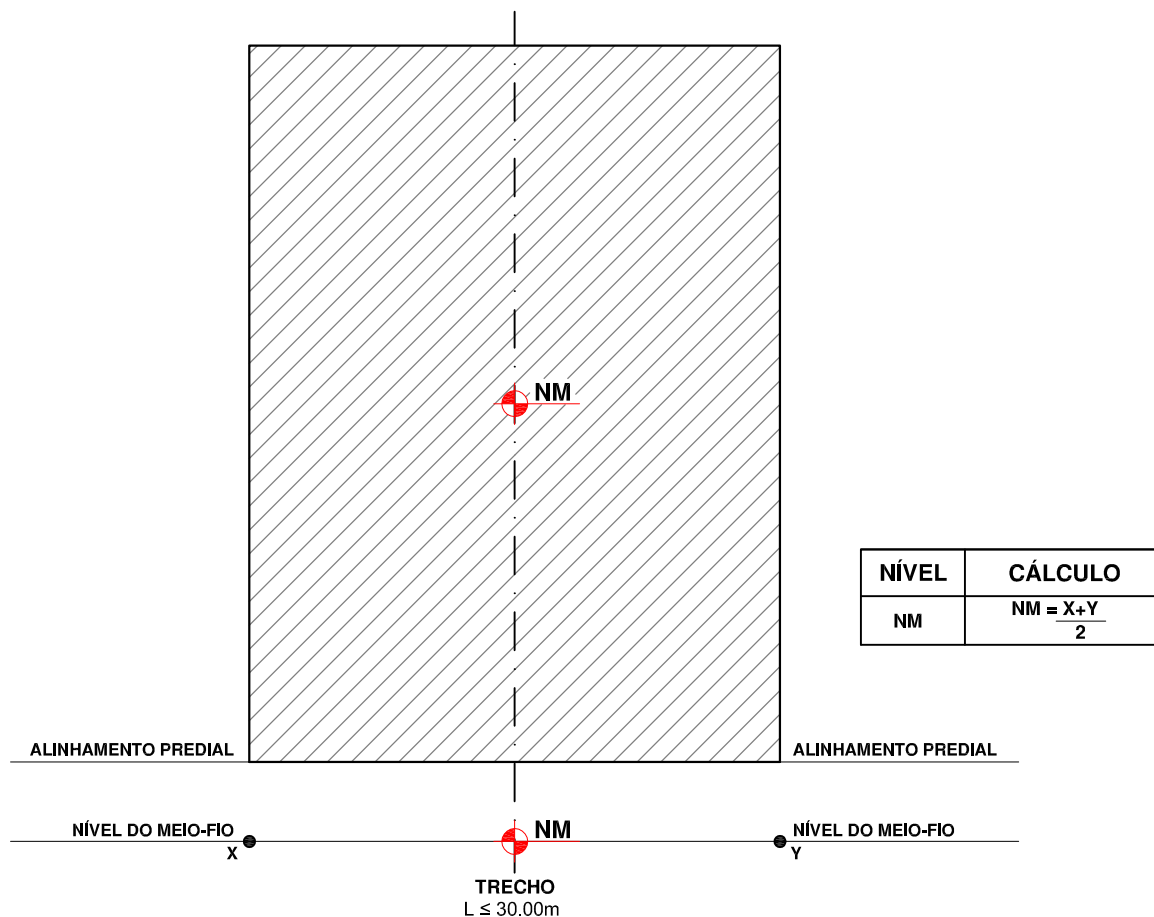
Art. 2º. Esta lei entra em vigor na data de sua publicação.

Prefeitura do Município de Araucária, 19 de outubro de 2015.

OLIZANDRO JOSÉ FERREIRA
Prefeito Municipal

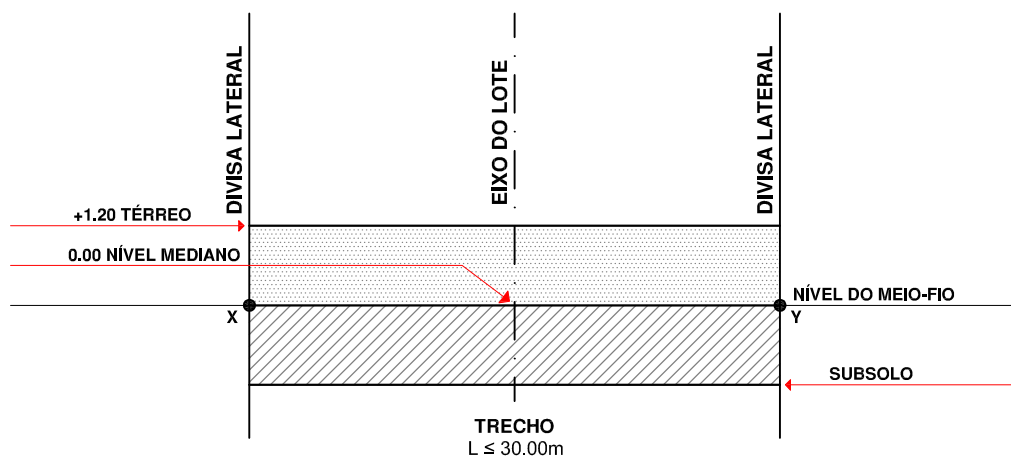
TERRENO MEIO DE QUADRA

TESTADA $\leq 30.00\text{m}$



PLANTA

RUA



CORTE ESQUEMÁTICO

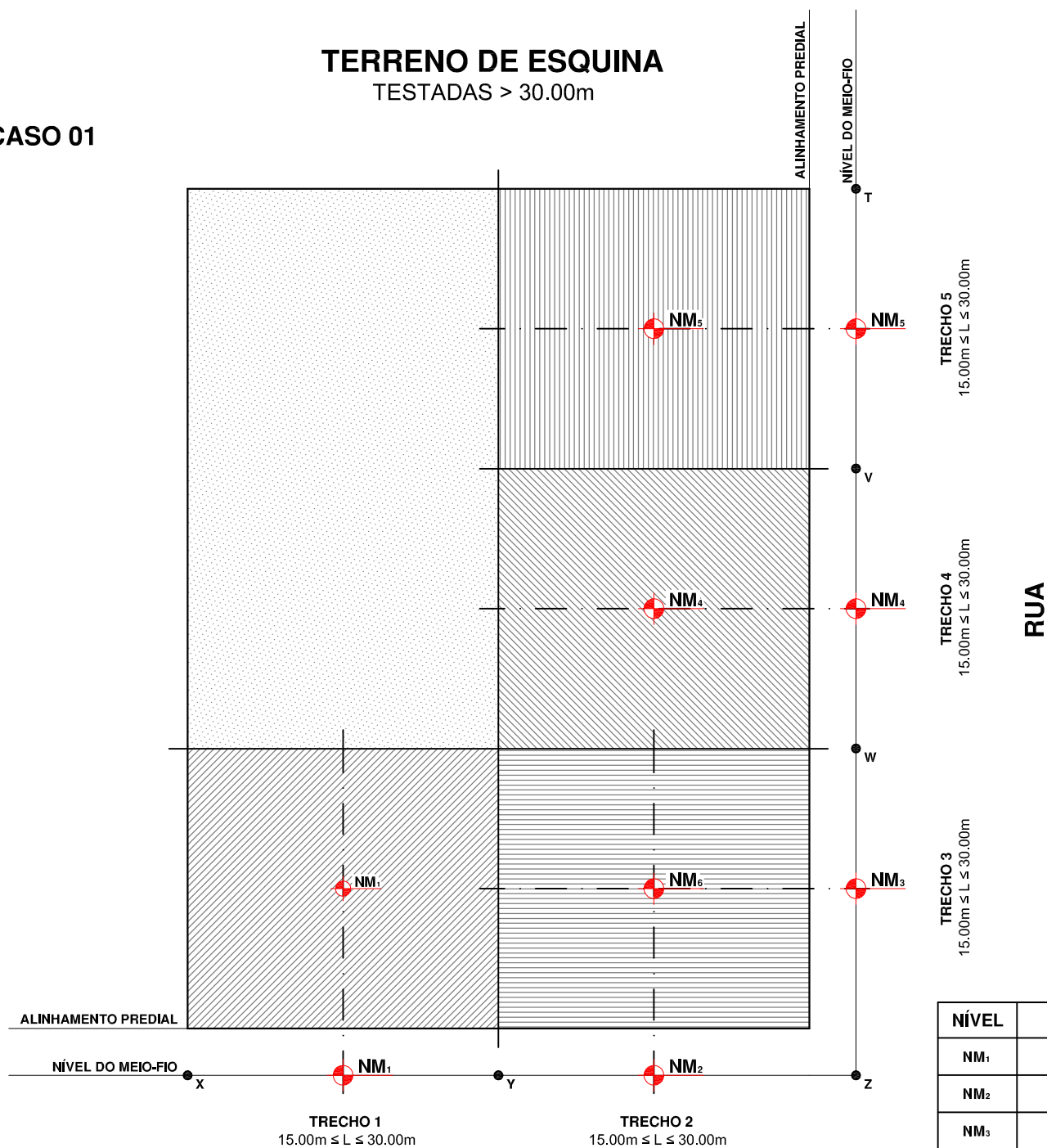
NÍVEL	CÁLCULO
NM ₁	$NM_1 = \frac{X+Y}{2}$
NM ₂	$NM_2 = \frac{Y+Z}{2}$
NM	$NM = \frac{NM_1 + NM_2}{2}$

FIGURA 3

CASO 01

TERRENO DE ESQUINA

TESTADAS > 30.00m



PLANTA

RUA

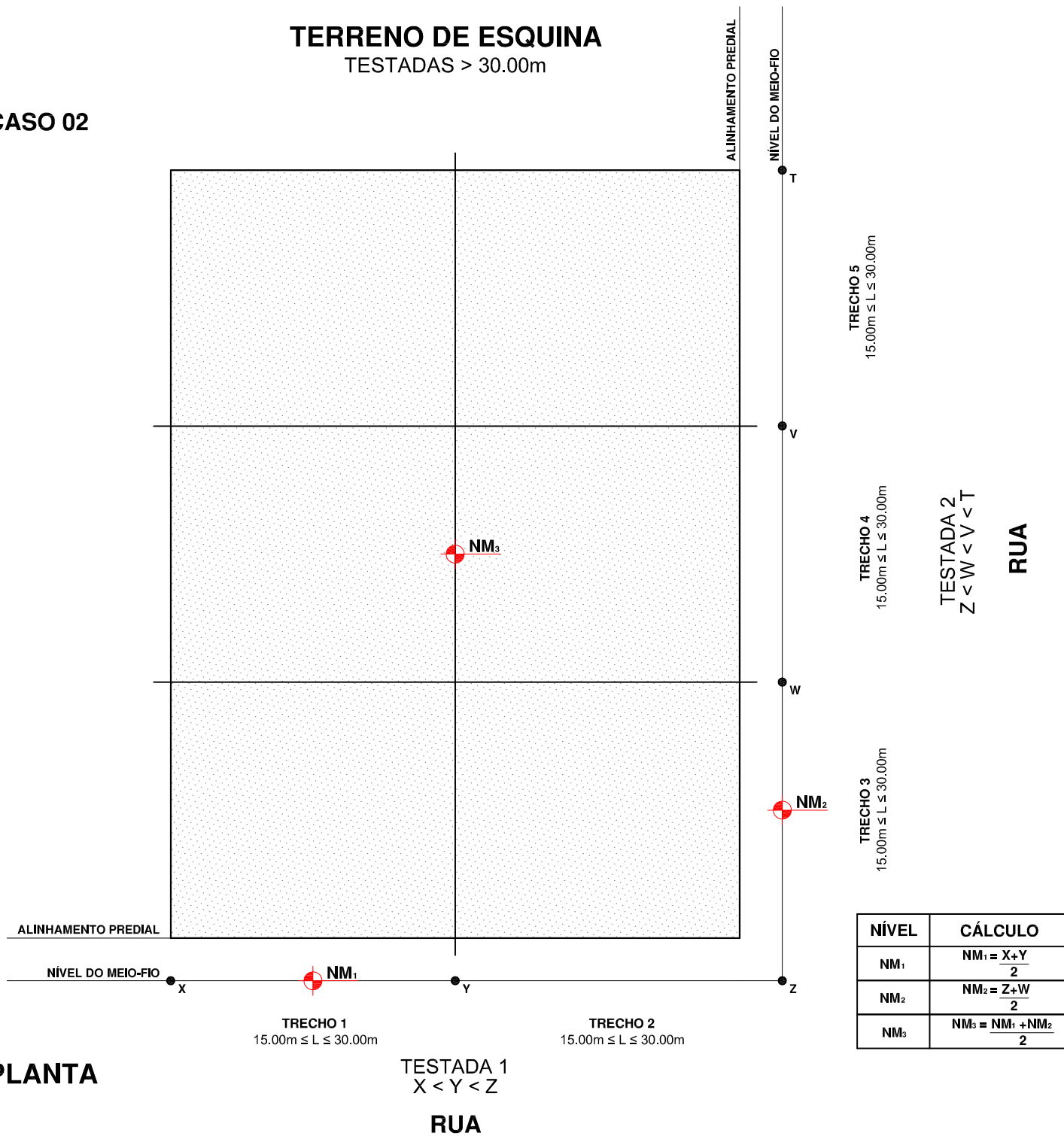
NÍVEL	CÁLCULO
NM ₁	$NM_1 = \frac{X+Y}{2}$
NM ₂	$NM_2 = \frac{Y+Z}{2}$
NM ₃	$NM_3 = \frac{Z+W}{2}$
NM ₄	$NM_4 = \frac{W+V}{2}$
NM ₅	$NM_5 = \frac{V+T}{2}$
NM ₆	$NM_6 = \frac{NM_2 + NM_3}{2}$

FIGURA 4

CASO 02

TERRENO DE ESQUINA

TESTADAS > 30.00m



PLANTA

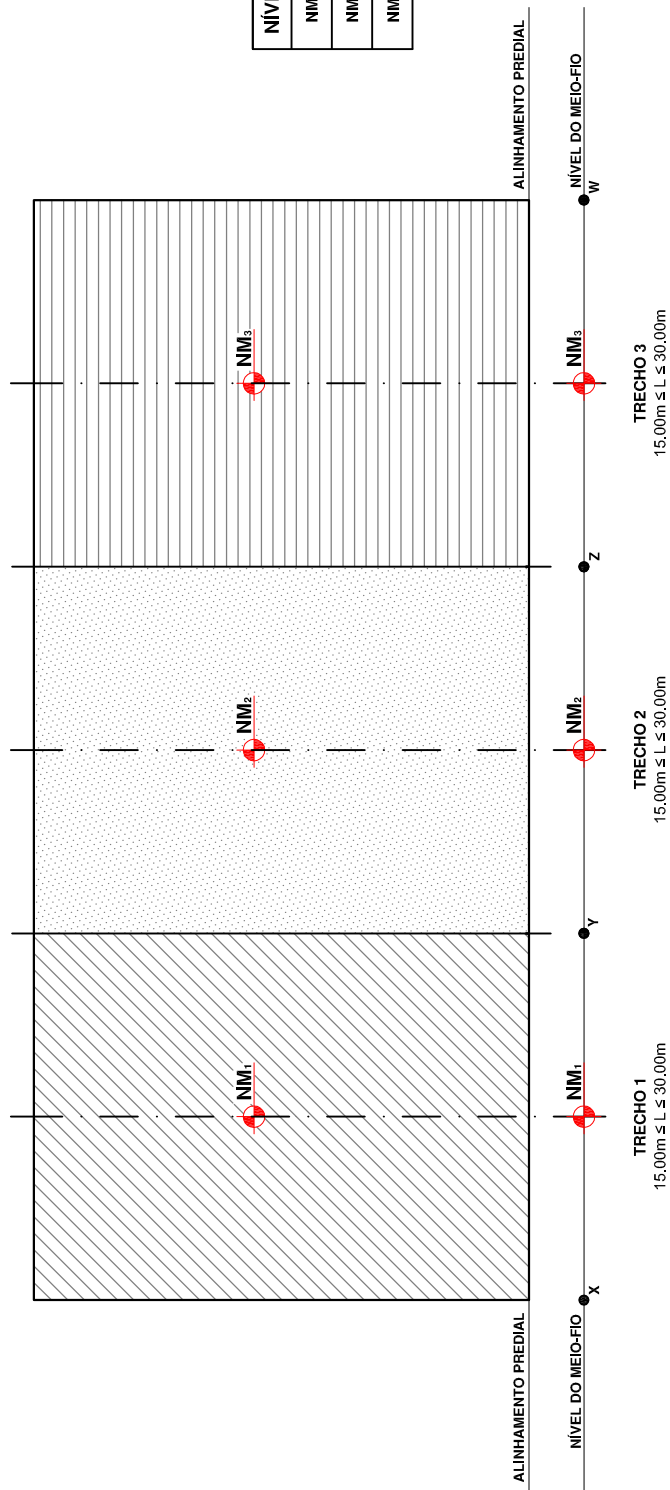
TERRENO MEIO DE QUADRA

TESTADA > 30.00m

CASO 01

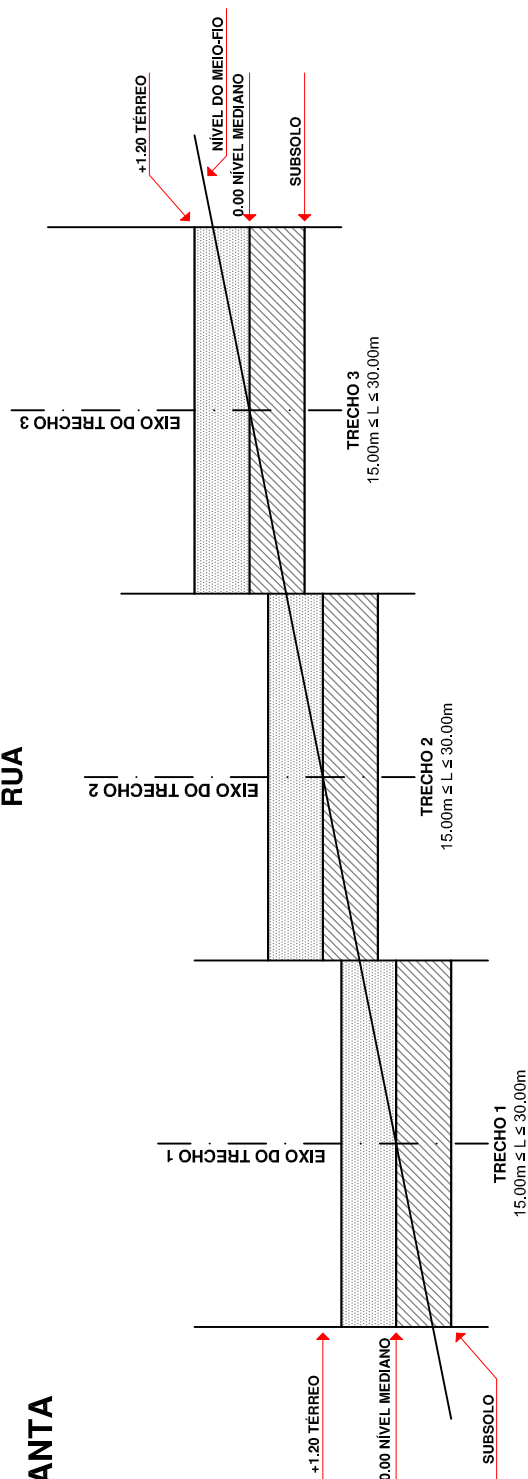
FIGURA 5

NÍVEL	CÁLCULO
NM ₁	$NM_1 = \frac{X+Y}{2}$
NM ₂	$NM_2 = \frac{Y+Z}{2}$
NM ₃	$NM_3 = \frac{Z+W}{2}$



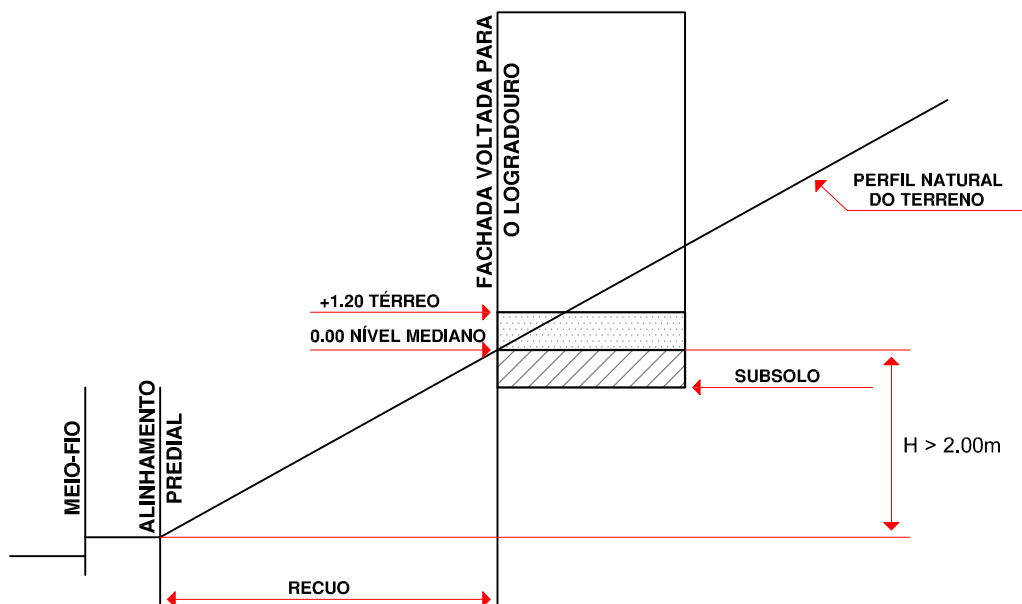
RUA

PLANTA

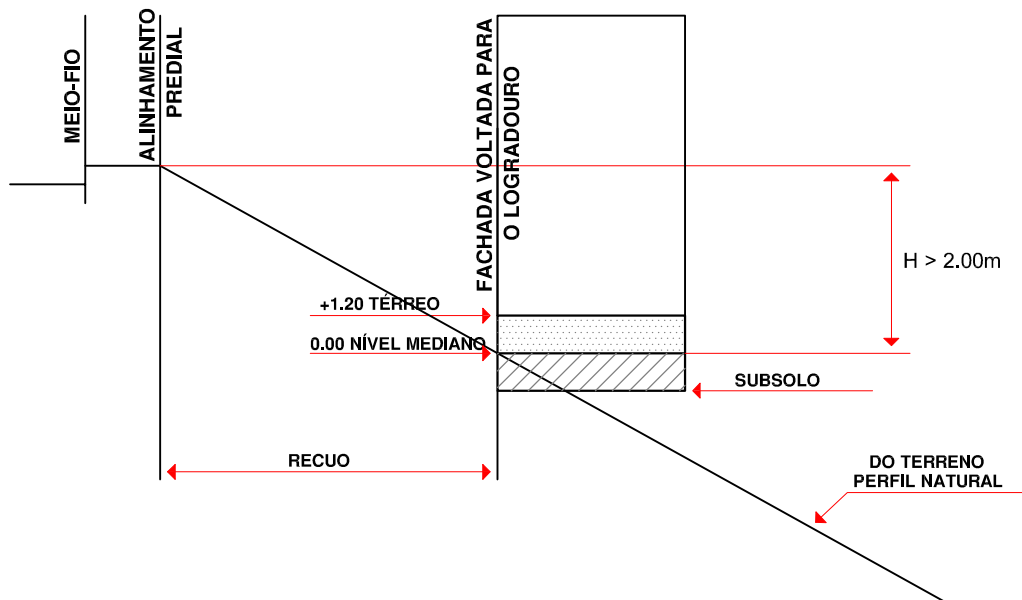


CORTE ESQUEMÁTICO

TERRENO COM DESNÍVEL >2.00m EM ACLIVE



TERRENO COM DESNÍVEL >2.00m EM DECLIVE



CORTE ESQUEMÁTICO

ANEXO ÚNICO

Art. 1º São partes Integrantes deste Anexo Único as seguintes figuras:

- I) FIGURA 1 - Terreno Meio de Quadra;
- II) FIGURA 2 - Terreno de Esquina;
- III) FIGURA 3 - Terreno de Esquina – Caso 01;
- IV) FIGURA 4 - Terreno de Esquina – Caso 02;
- V) FIGURA 5 - Terreno Meio de Quadra – Caso 01;
- VI) FIGURA 6 - Terreno Meio de Quadra – Caso 02;
- VII) FIGURA 7 - Terreno com Desnível.

