



OFÍCIO EXTERNO Nº 4470/2023 | PROCESSO Nº 111045/2023

Araucária, 24 de agosto de 2023.

Ao Senhor

BEN HUR CUSTÓDIO DE OLIVEIRA

DD. Presidente da Câmara

Câmara Municipal de Araucária

Araucária/PR

Assunto: Resposta ao Requerimento nº. 75/2023 - PA 111045/2023.

Senhor Presidente,

Em resposta ao requerimento nº 75/23, de iniciativa do vereador Eduardo Rodrigo de Castilhos, em que solicitou informações: Número de multas de trânsito aplicadas no Município nos últimos 4 (quatro) anos; - Valor arrecadado com essas multas;- Número de acidentes de trânsito registrados no Município nos últimos 4(quatro) anos;- Informar se já foram identificados/mapeados os locais de maior incidência de acidentes de trânsito e quais são, a Secretaria Municipal de Urbanismo - SMUR informou:

O número de multas de trânsito nos anos de 2019 a 2022 são:

2019 22.731 autos;
2020 8.611 autos;
2021 16.731 autos;
2022 20.382 autos.

Valor arrecadado com multas fonte 1710:

01/01/2019 a 31/12/2019 - R\$ 3.991.019,67;
01/01/2020 a 31/12/2020 - R\$ 2.212.857,55;
01/01/2021 a 31/12/2021 - R\$ 2.842.295,07;
01/01/2022 a 31/12/2022 - R\$ 3.688.502,86.

Sobre os dados estatísticos seguem anexo os dados do BATEU - PMPR dos anos de 2020 e 2021, os dados de 2019 e 2022 do BATEU foram solicitados, serão enviados assim que estiverem disponíveis.

Por oportuno, a Secretaria Municipal de Governo - SMGO agradece a iniciativa da presente Indicação.

Sendo o que se apresenta para o momento.

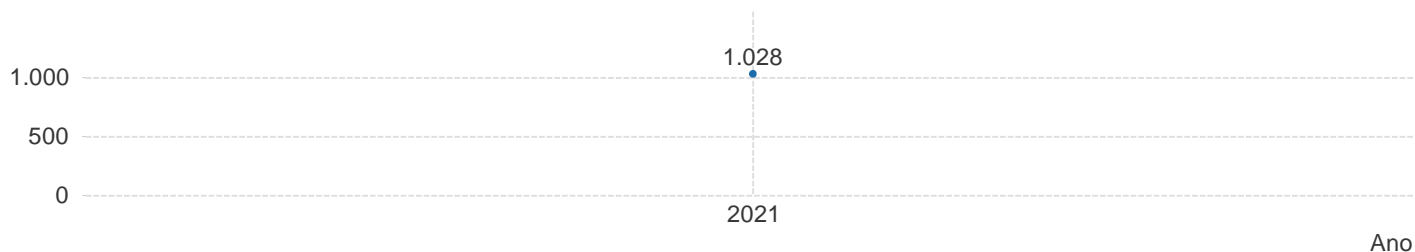
Atenciosamente,


VANDERLEI FRANCISCO DE OLIVEIRA
Secretário Municipal de Governo

02/01/2021 - 29/12/2021

Quantidade de Registros por Ano

Município	Ano	2021	Total
Araucária		1.028	1.028
Total		1.028	1.028


Quantidade de Pessoas Envolvidas por Ano

Resultado	Ano	2021	Total
Ferimento		303	303
Não informado		35	35
Óbito no Local		15	15
Óbito Posterior		1	1
Sem Ferimentos		1.915	1.915
Total		2.269	2.269

Quantidade de Ocorrências por Tipo de Acidente

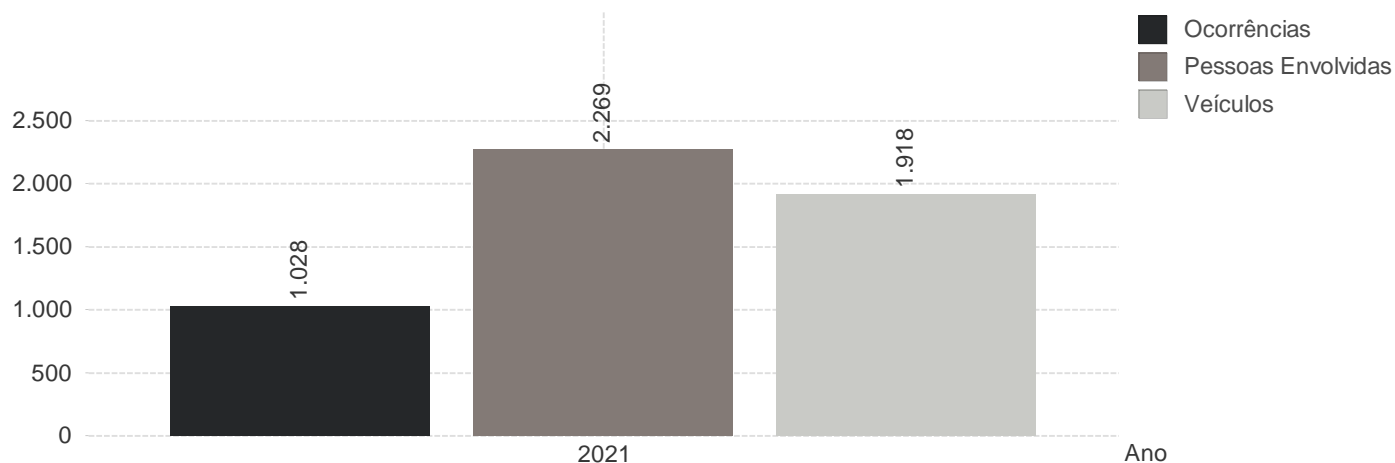
Resultado	Ano	2021	Total
ABALROAMENTO LATERAL		311	311
ABALROAMENTO TRANSVERSAL		147	147
ACIDENTE COMPLEXO		26	26
ATROPELAMENTO		28	28
ATROPELAMENTO ANIMAL		2	2
CAPOTAMENTO		7	7
CHOQUE		99	99
COLISAO FRONTAL		95	95
COLISAO TRASEIRA		238	238
ENGAVETAMENTO		13	13
INCENDIO		1	1
NAO IDENTIFICADO		30	30
QUEDA MOTO		18	18
QUEDA OBJETO		3	3
QUEDA PASSAGEIRO		2	2
QUEDA VEICULO		2	2
TOMBAMENTO		6	6
Total		1.028	1.028

Total por Ano

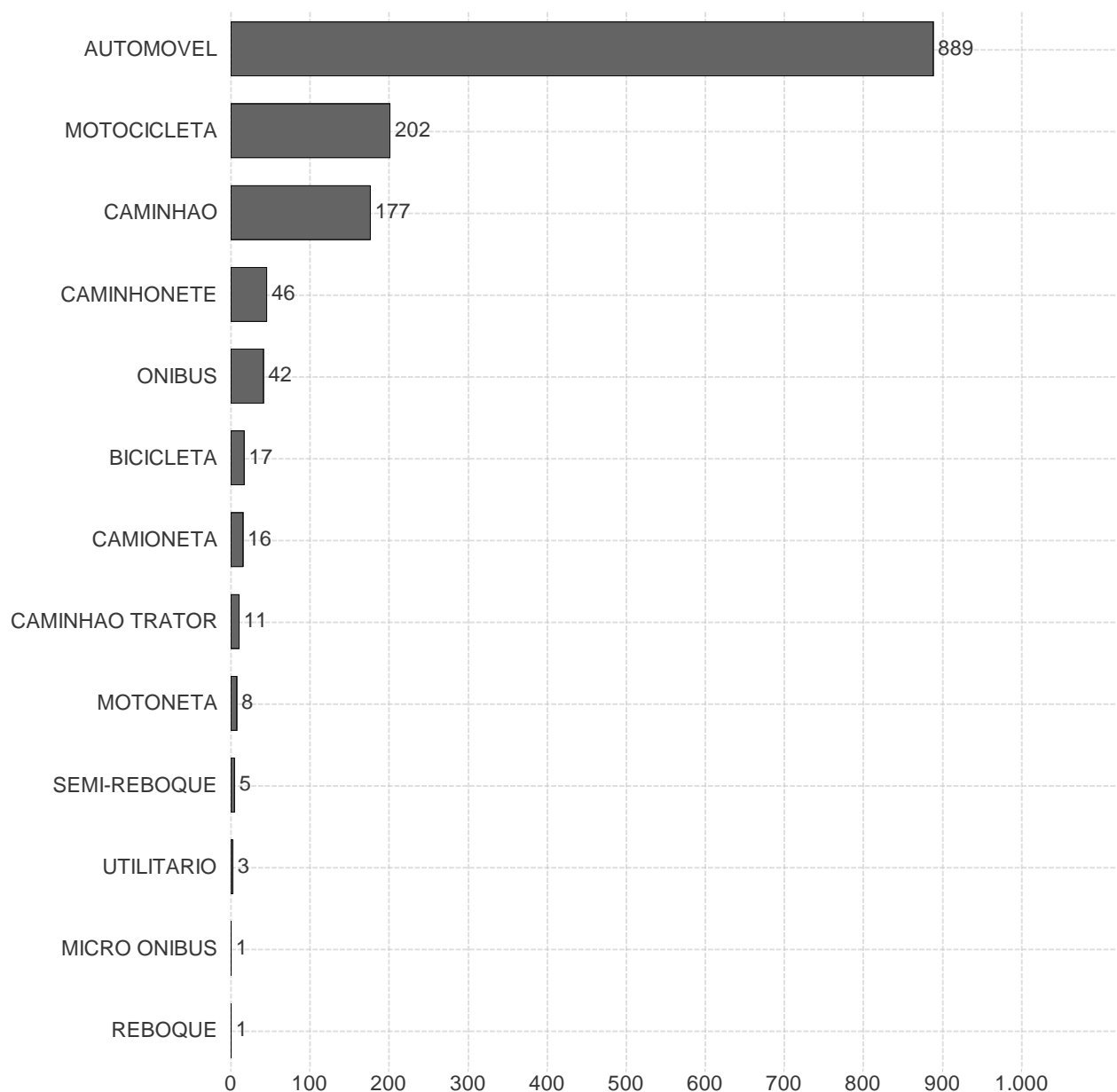
Ano	Ocorrências	Pessoas Envolvidas	Veículos Envolvidos
2021	1.028	2.269	1.918

Fonte: Aplicação Business Intelligence (BI) BATEU

Total por Ano

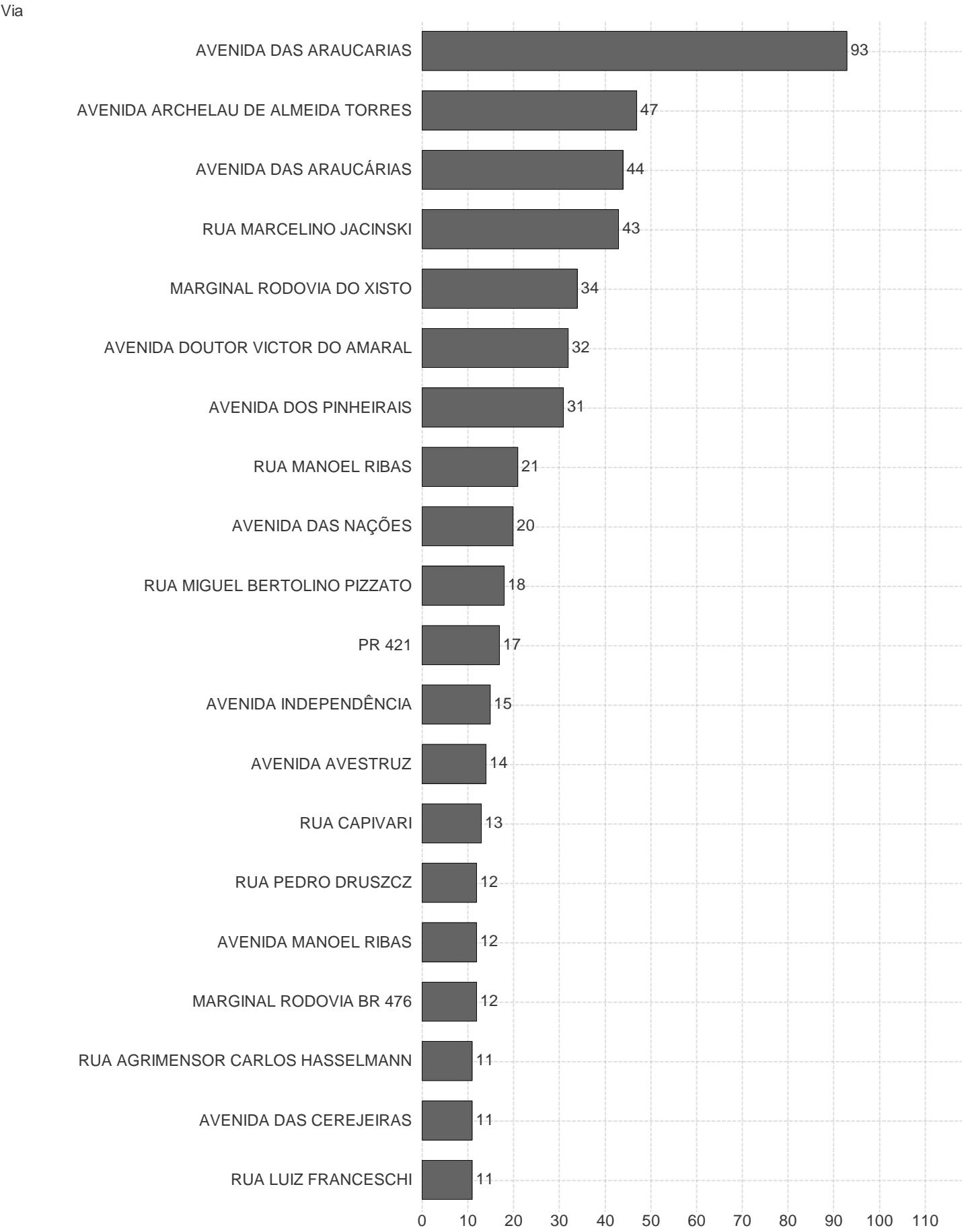


Quantidade de Registros por Tipo de Veículo



Fonte: Aplicação Business Intelligence (BI) BATEU

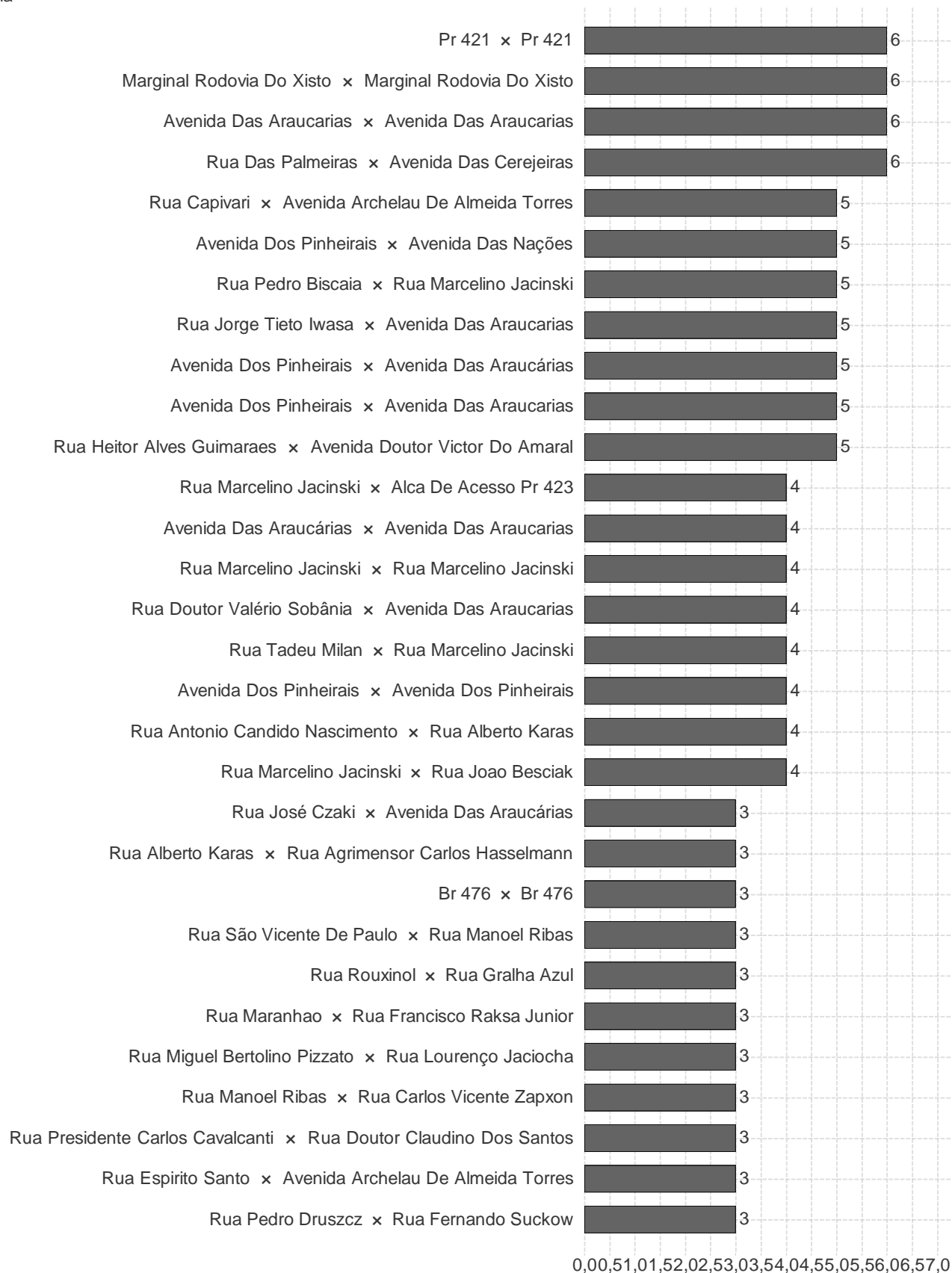
Vias com Maior Número de Ocorrências



Fonte: Aplicação Business Intelligence (BI) BATEU

Cruzamentos com Maior Número de Ocorrências

Via



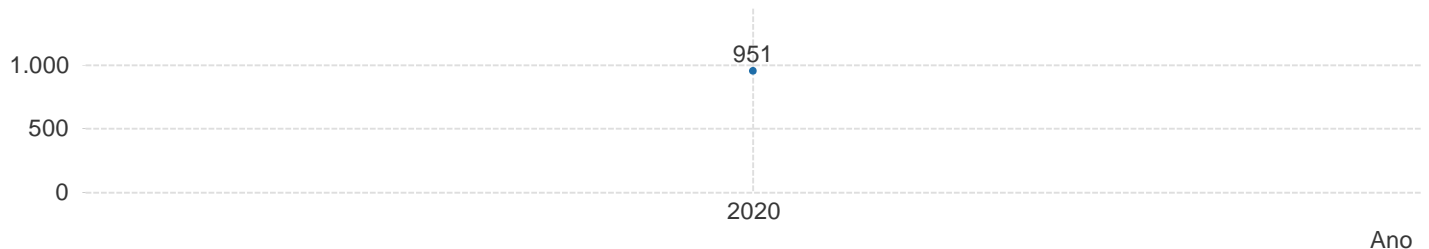
Fonte: Aplicação Business Intelligence (BI) BATEU

Municípios e Órgãos da Administração Direta dos Poderes Executivo, Legislativo ou Judiciário que necessitarem de informações complementares ou mais detalhadas, podem solicita-las através do e-mail bateu@detran.pr.gov.br.

01/01/2020 - 30/12/2020

Quantidade de Registros por Ano

Município	Ano	2020	Total
Araucária		951	951
Total		951	951


Quantidade de Pessoas Envolvidas por Ano

Resultado	Ano	2020	Total
Ferimento		341	341
Não informado		47	47
Óbito no Local		9	9
Óbito Posterior		1	1
Sem Ferimentos		1.700	1.700
Total		2.098	2.098

Quantidade de Ocorrências por Tipo de Acidente

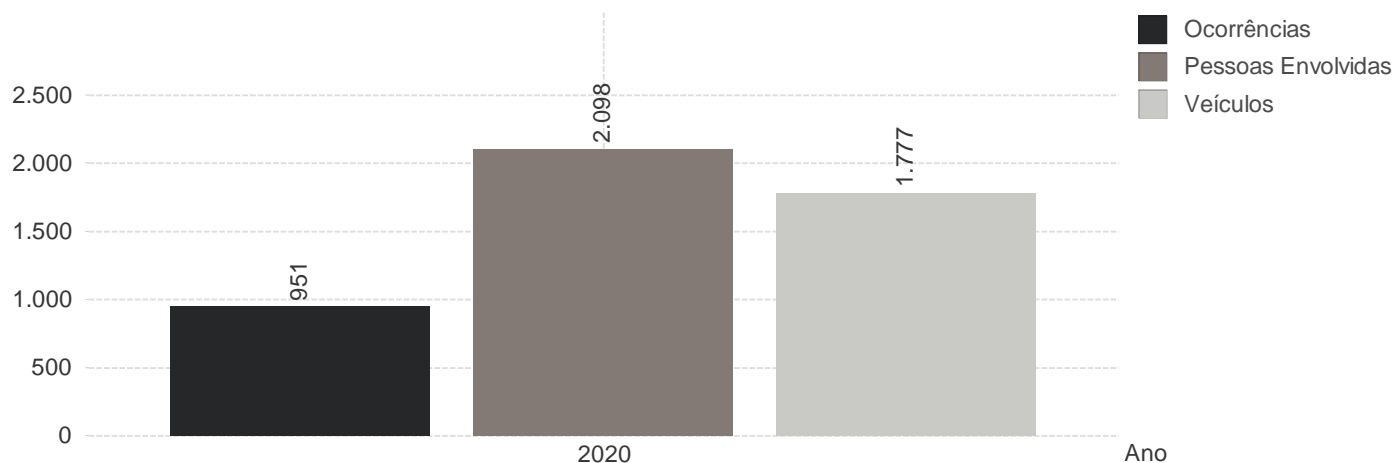
Resultado	Ano	2020	Total
ABALROAMENTO LATERAL		253	253
ABALROAMENTO TRANSVERSAL		167	167
ACIDENTE COMPLEXO		27	27
ATROPELAMENTO		29	29
ATROPELAMENTO ANIMAL		4	4
CAPOTAMENTO		17	17
CHOQUE		88	88
COLISAO FRONTAL		89	89
COLISAO TRASEIRA		203	203
ENGAVETAMENTO		6	6
INCENDIO		1	1
NAO IDENTIFICADO		21	21
NAO INFORMADO		2	2
QUEDA MOTO		31	31
QUEDA OBJETO		5	5
TOMBAMENTO		8	8
Total		951	951

Total por Ano

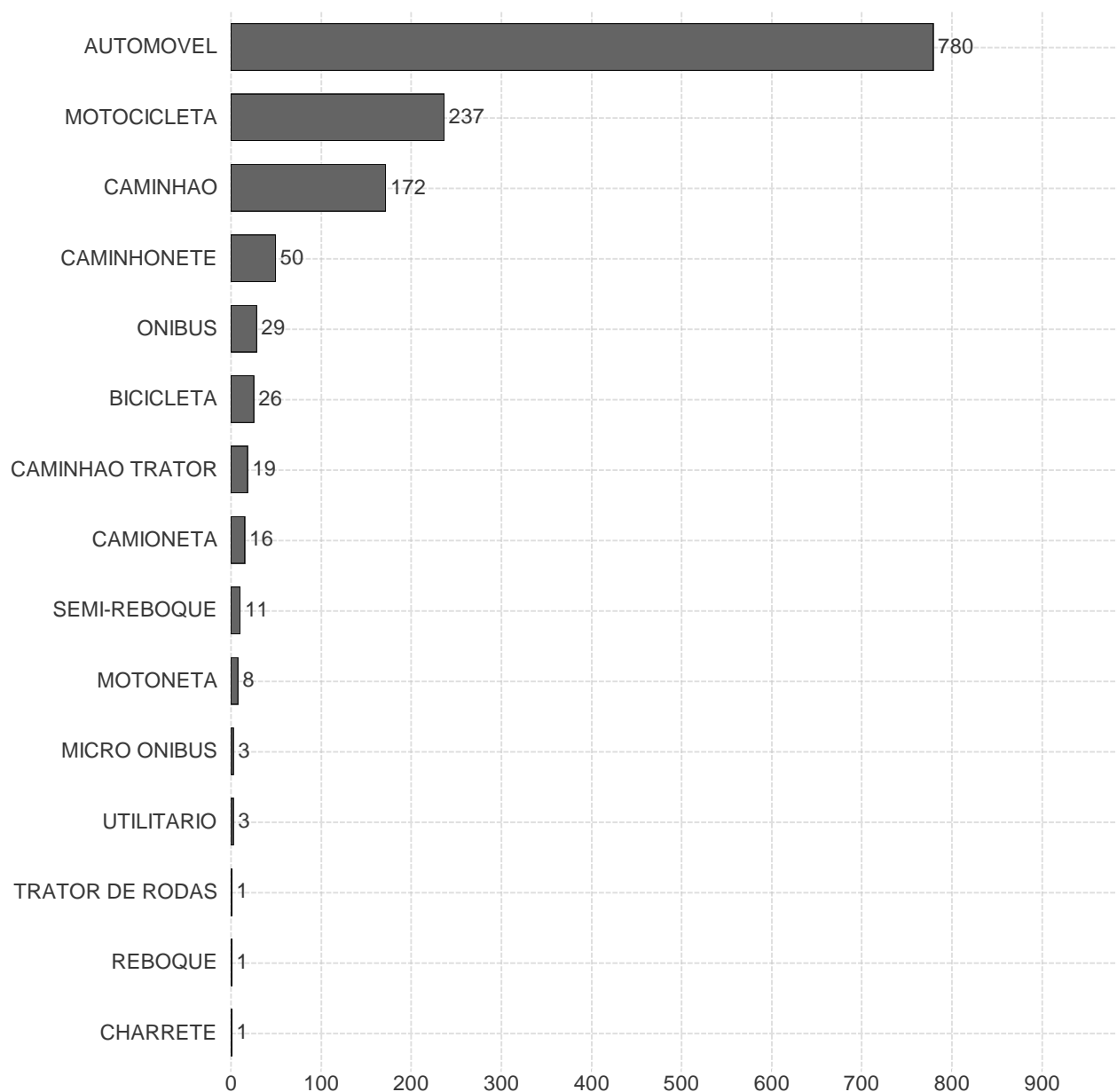
Ano	Ocorrências	Pessoas Envolvidas	Veículos Envolvidos
2020	951	2.098	1.777

Fonte: Aplicação Business Intelligence (BI) BATEU

Total por Ano



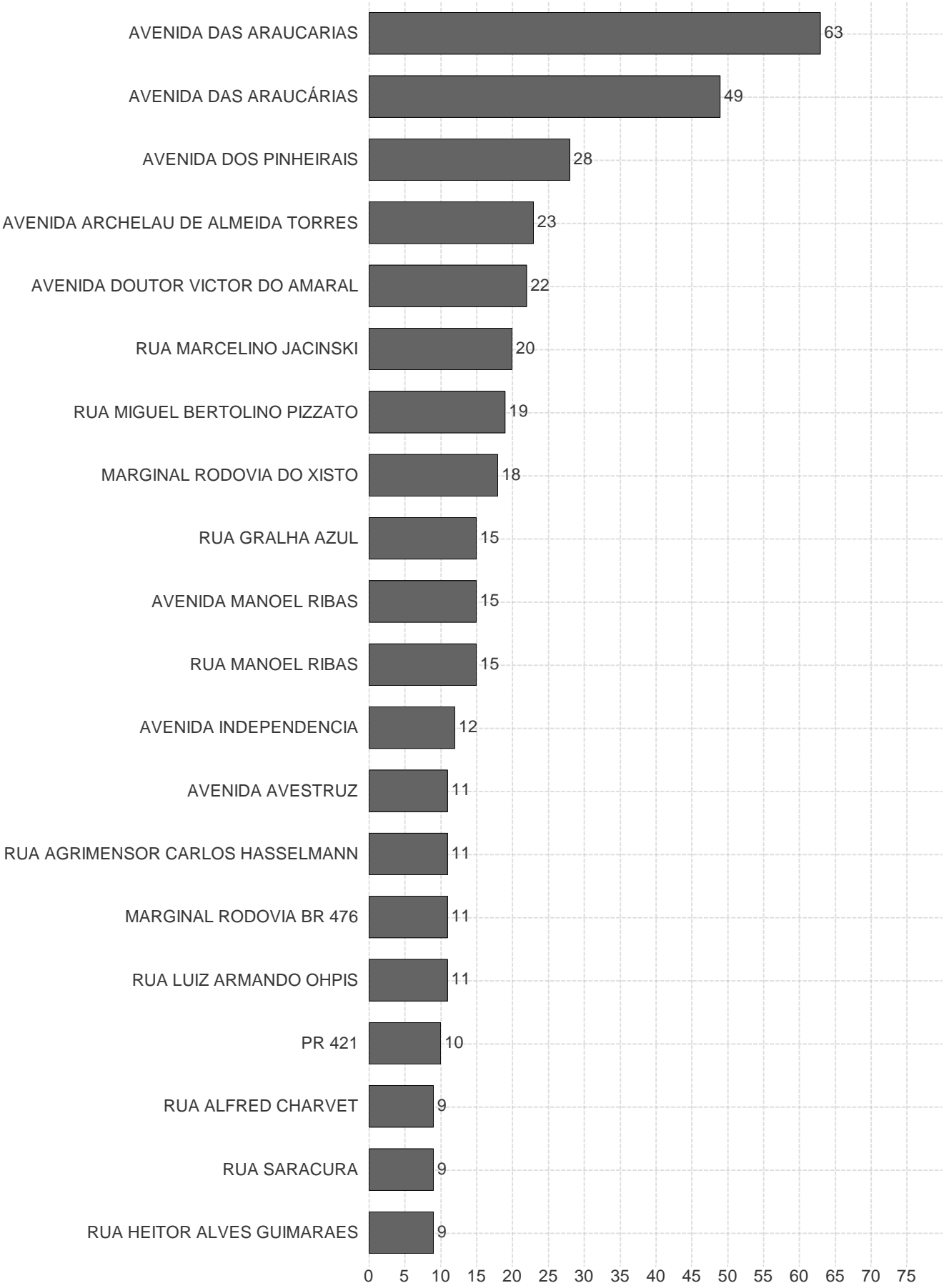
Quantidade de Registros por Tipo de Veículo



Fonte: Aplicação Business Intelligence (BI) BATEU

Vias com Maior Número de Ocorrências

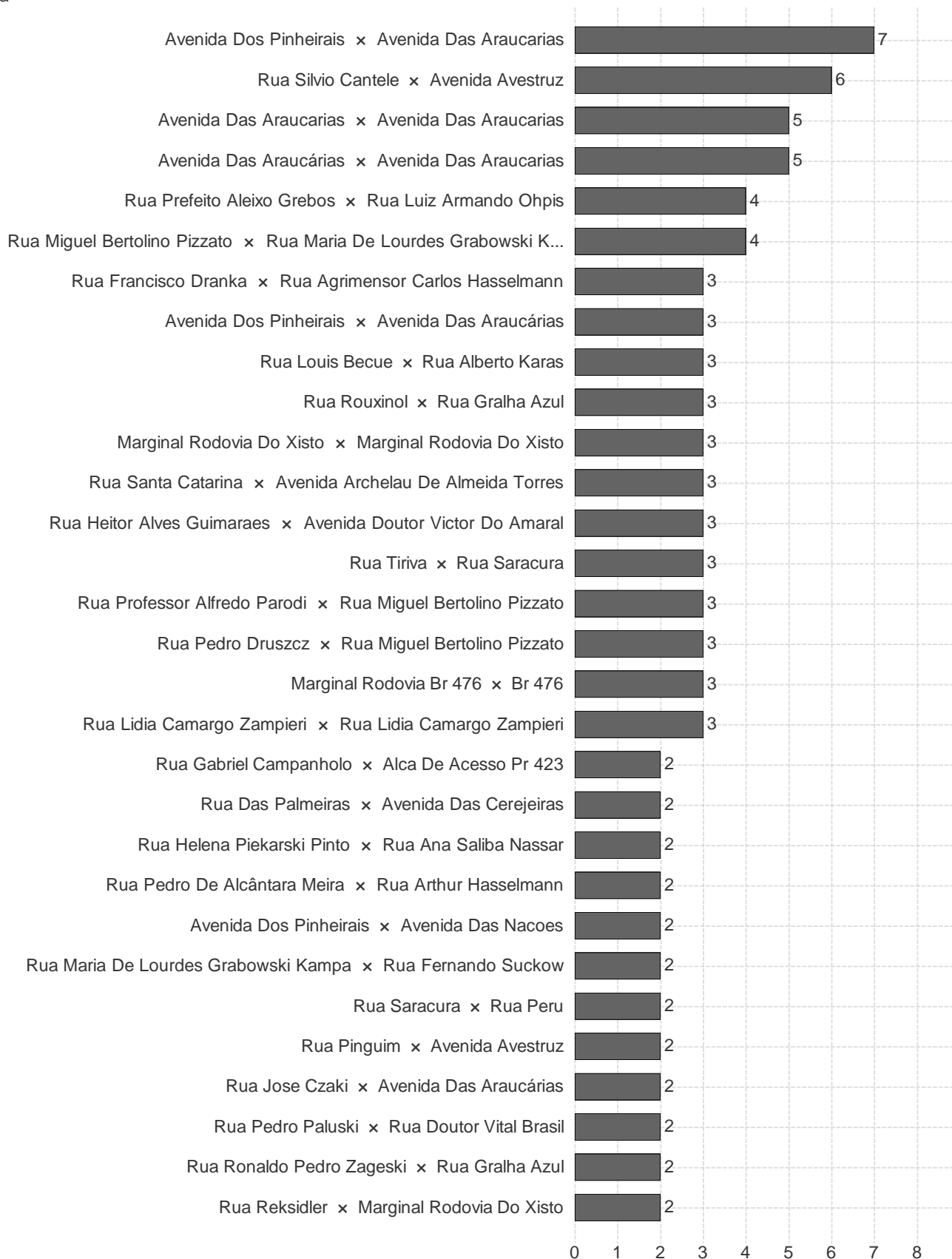
Via



Fonte: Aplicação Business Intelligence (BI) BATEU

Cruzamentos com Maior Número de Ocorrências

Via



Fonte: Aplicação Business Intelligence (BI) BATEU

Municípios e Órgãos da Administração Direta dos Poderes Executivo, Legislativo ou Judiciário que necessitarem de informações complementares ou mais detalhadas, podem solicita-las através do e-mail bateu@detran.pr.gov.br.

**Processo Nº 112424 / 2023 - [Tramitando]**

Código Verificador: H7GOG709

Requerente: CÂMARA MUNICIPAL DE ARAUCÁRIA**Detalhes:** Em resposta ao Requerimento nº 75/2023 - PA 111045/2023.**Assunto:** DOCUMENTOS LEGISLATIVOS**Subassunto:** OFÍCIO EXTERNO**Procurador:** ANA JULIA BORA**Previsão:** 25/08/2023**Anexos**

Descrição	Usuário	Data
OFÍCIO_4470_2023.pdf	ANA JULIA BORA	25/08/2023
OFÍCIO_4470_2023_anexo I.pdf	ANA JULIA BORA	25/08/2023
OFÍCIO_4470_2023_anexo II.pdf	ANA JULIA BORA	25/08/2023
Comprovante de Abertura do Processo - 1017378.pdf	ANA JULIA BORA	25/08/2023

Histórico**Setor:** SMGO - RECEPÇÃO DE PROCESSOS**Abertura:** 25/08/2023 10:13**Entrada:** 25/08/2023 10:13:42**Usuário:** ANA JULIA BORA**Recebido por:** ANA JULIA BORA**Observação:** Em resposta ao Requerimento nº 75/2023 - PA 111045/2023.**Setor:** CMA - DIRETORIA DO PROCESSO LEGISLATIVO**Setor Origem:** SMGO - RECEPÇÃO DE PROCESSOS**Setor Destino:** CMA - DIRETORIA DO PROCESSO LEGISLATIVO**Saída:** 25/08/2023 10:13**Entrada:** 01/09/2023 11:18**Movimentado por:** ANA JULIA BORA**Recebido por:** RAYANE APARECIDA MACHADO**Observação:** Em resposta ao Requerimento nº 75/2023 - PA 111045/2023.**Setor:** CMA - GABINETE EDUARDO CASTILHOS**Setor Origem:** CMA - DIRETORIA DO PROCESSO LEGISLATIVO**Setor Destino:** CMA - GABINETE EDUARDO CASTILHOS**Saída:** 01/09/2023 11:20**Entrada:****Movimentado por:** RAYANE APARECIDA MACHADO**Recebido por:****Observação:** RESPOSTA REQUERIMENTO